


























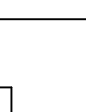





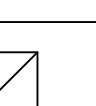


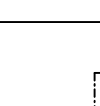
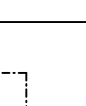




RIF. QUADRO	[Q0]	1	2	3	4	5	6	7	8	9																																
<p style="font-size: 2em; margin: 0;">COMMITTENTE:</p> <p style="font-size: 2em; margin: 0;">COMMESSA:</p> <p style="font-size: 2em; margin: 0;">QUADRO:</p> <p style="font-size: 1.5em; margin: 0;">Copertura - Luce + FM</p>																																										
<div style="border: 1px solid black; padding: 5px; margin-bottom: 10px; float: right;">CARATTERISTICHE QUADRO</div> <div style="clear: both;"></div> <div style="float: right;"> <div style="border: 1px solid black; padding: 5px; margin-bottom: 10px;"> IMPIANTO A MONTE [Q1] </div> <table border="1" style="width: 100%; border-collapse: collapse;"> <tr> <td>TENSIONE [V]</td> <td>400</td> <td>FREQ. [Hz]</td> <td>50</td> </tr> <tr> <td>CORRENTE NOM. DEL QUADRO [A]</td> <td colspan="3"></td> </tr> <tr> <td>Icc PRES. SUL QUADRO [kA]</td> <td colspan="2"></td> <td>1,6</td> </tr> <tr> <td>SISTEMA DI NEUTRO</td> <td colspan="2"></td> <td>TT</td> </tr> <tr> <td>DIMENSIONAMENTO SBARRE</td> <td colspan="3"></td> </tr> <tr> <td>In [A]</td> <td>Icc [kA]</td> <td colspan="2"></td> </tr> <tr> <td>CARPENTERIA</td> <td colspan="2"></td> <td>METALLICA</td> </tr> <tr> <td>CLASSE DI ISOLAMENTO</td> <td colspan="2"></td> <td>IP 65</td> </tr> </table> </div>											TENSIONE [V]	400	FREQ. [Hz]	50	CORRENTE NOM. DEL QUADRO [A]				Icc PRES. SUL QUADRO [kA]			1,6	SISTEMA DI NEUTRO			TT	DIMENSIONAMENTO SBARRE				In [A]	Icc [kA]			CARPENTERIA			METALLICA	CLASSE DI ISOLAMENTO			IP 65
TENSIONE [V]	400	FREQ. [Hz]	50																																							
CORRENTE NOM. DEL QUADRO [A]																																										
Icc PRES. SUL QUADRO [kA]			1,6																																							
SISTEMA DI NEUTRO			TT																																							
DIMENSIONAMENTO SBARRE																																										
In [A]	Icc [kA]																																									
CARPENTERIA			METALLICA																																							
CLASSE DI ISOLAMENTO			IP 65																																							
<div style="float: right;"> <div style="border: 1px solid black; padding: 5px;"> NORMATIVA DI RIFERIMENTO </div> <table border="1" style="width: 100%; border-collapse: collapse;"> <tr> <td>INTERRUTTORI SCATOLATI</td> <td><input checked="" type="checkbox"/></td> <td>CEI EN 60947-2</td> </tr> <tr> <td>INTERRUTTORI MODULARI</td> <td><input type="checkbox"/></td> <td>CEI EN 60947-2</td> </tr> <tr> <td></td> <td><input type="checkbox"/></td> <td>CEI EN 60898</td> </tr> <tr> <td>CARPENTERIA</td> <td><input checked="" type="checkbox"/></td> <td>CEI EN 61439-2</td> </tr> <tr> <td></td> <td><input type="checkbox"/></td> <td>CEI 23-48 - CEI EN 60670-1</td> </tr> <tr> <td></td> <td></td> <td>CEI 23-49 - CEI EN 60670-24</td> </tr> <tr> <td></td> <td></td> <td>CEI 23-51</td> </tr> </table> </div>											INTERRUTTORI SCATOLATI	<input checked="" type="checkbox"/>	CEI EN 60947-2	INTERRUTTORI MODULARI	<input type="checkbox"/>	CEI EN 60947-2		<input type="checkbox"/>	CEI EN 60898	CARPENTERIA	<input checked="" type="checkbox"/>	CEI EN 61439-2		<input type="checkbox"/>	CEI 23-48 - CEI EN 60670-1			CEI 23-49 - CEI EN 60670-24			CEI 23-51											
INTERRUTTORI SCATOLATI	<input checked="" type="checkbox"/>	CEI EN 60947-2																																								
INTERRUTTORI MODULARI	<input type="checkbox"/>	CEI EN 60947-2																																								
	<input type="checkbox"/>	CEI EN 60898																																								
CARPENTERIA	<input checked="" type="checkbox"/>	CEI EN 61439-2																																								
	<input type="checkbox"/>	CEI 23-48 - CEI EN 60670-1																																								
		CEI 23-49 - CEI EN 60670-24																																								
		CEI 23-51																																								

REF. QUADRO	1	2	3	4	5	6	7	8	9
<div> <div>LEGENDA SIMBOLI</div> </div>									
									
INTERRUTTORE AUTOMATICO	SEZIONATORE	INTERRUTTORE DI MANO/ARRESEZIONATORE	PROTEZIONE TERMICA	PROTEZIONE MAGNETICA	PROTEZIONE DIFFERENZIALE	SALVAVITORE	ELEMENTO FUSIBILE	TORODE	COMANDO MANUALE
									
COMANDO MOTORIZZATO	SGANCHO LIBERO	MANOVRA ROTATIVA BLOCCOPORTA	INTERBLOCCO	APPARECCHIATURA RINNOVABILE/RESETTIBILE	BLOCCO A CHIAVE (BLOCCATO CON APPARECCHIO IN POSIZIONE DI RIPOSO)	BLOCCO A CHIAVE (LIBERO CON APPARECCHIO IN POSIZIONE DI RIPOSO)	CONTATTO ALX IN NOMELO DI CONTATTI INSTALLATI E L'INTERDIZIONE MECCANICA DELLA PARTE DELL'APPARECCHIATURA ASSIEME SUL CONTATTO	BORNA A ANFINA TENSIONE	BORNA A LANCIO DI CORRENTE
									
COMBINATIONI PER STRUMENTI (VOLTMETRO/AMPEROMETRO)	AMPEROMETRO	VOLTMETRO	FREQUENZIMETRO	STRUMENTO INTEGRATORE (CONTATTORE)	CONTATTORE CON CONTATTI NO	CONTATTORE CON POSSIBILITÀ DI COMANDO MANUALE CON CONTATTI NO	CONTATTORE CON CONTATTI NC	TELEINTERRUTTORE (RELÉ) PASSO/FASE	OROLOGIO
									
CREPULOCALORE	OROLOGIO ASTRONOMICOMO	GRUPPO DI CONTATTI (LPS)	PRESA (SIMBOLO GENERALE)	PRESA CON INTERRUTTORE DI BLOCCO E FUSIBILI	AVVITTORE - SOFT STARTER	AVVITTORE DI VELOCITÀ (INVERTER)	AVVITTORE STELLA/TRIANGOLO	TRASFORMATORE	LIMITATORE DI BORTAVERTIONE (SP)

RIF. QUADRO	[Q00]	1	2	3	4	5	6	7	8	9
<div style="border: 1px solid black; padding: 10px; margin: 0 auto; width: fit-content;"> <h2 style="margin: 0;">NOTE BASE</h2> </div>										
<p>Per la corretta interpretazione dei disegni e degli impianti e' necessaria una lettura congiunta di tutti gli elaborati di progetto.</p> <p>Le caratteristiche tecniche indicate sul disegno sono le minime richieste.</p> <p>Le cadute di tensione indicate sono quelle complessive a partire dagli attacchi BT dei trasformatori / arrivo linea.</p> <p>Le correnti indicate per l'alimentazione agli UPS , tengono conto dell'assorbimento con batterie in carica a fondo.</p> <p>Il presente progetto é redatto secondo le seguenti norme di riferimento</p> <ul style="list-style-type: none"> - CEI 64-8 - CEI 0-21 <p>Descrizione dispositivi Micrologic</p> <ul style="list-style-type: none"> - Micrologic 2x protezione: LI - Micrologic 5x protezione: LSI - Micrologic 6x protezione: LSIG - Micrologic 7x protezione: LSIV - Micrologic E - misura: I, V, P, E, PF - Micrologic H - misura: I, V, P, E, f, cos phi, armoniche, THD 										
		CLIENTE	PROGETTO			- FILE quadri elettrici rev2b_[Q00].dwg				
			ARCHIVIO			- DATA _____				
			DISEGNATORE			- PAGINA _____				
						3 SEQUE _____				
		IMPIANTO	Polo Polifunzionale Acquaviva delle Fonti			TAVOLA _____ _____				

FIG. QUADRO

CLIENTE

PIANTO

PROGETTO

ARCHIVIO

DISEGNATORE

FILE

DATA

PAGINA

TAVOLA

QUADRI ELETTRICI

REVISIONE

4

SEQUENZE

8

REF. QUADRO
[Q09]
1
2
3
4
5
6
7
8
9

REF. QUADRO	1	2	3	4	5	6	7	8	9
<div> <div>TOPOGRAFICO</div> <div>APPARECCHIATURA</div> </div>	<div> </div>								
<div> <div>CLIENTE</div> <div>PROGETTO</div> <div>ARCHIVIO</div> <div>DISEGNATORE</div> </div>									
<div> <div>IMPIANTO</div> <div>POLO POLIFUNZIONALE</div> <div>ACQUAVIVA DELLE FONTI</div> </div>									
<div> <div>FILE</div> <div>quadranti elettrici</div> <div>rev25</div> <div>IQ08.dwg</div> </div>									
<div> <div>DATA</div> <div>REVISIONE</div> <div>RU</div> </div>									
<div> <div>PAGINA</div> <div>6</div> <div>SEQUE</div> <div>7</div> </div>									
<div> <div>TAVOLA</div> <div>_____</div> <div>_____</div> </div>									

FONDAZIONE OPERE LAICHE PALATINE
Fondazione di diritto privato - DPR 29.10.2010 n. 263

Presidente Dott. Michele Virgilio

ACQUAVIVA DELLE FONTI (BARI)
EX RICOVERO DI MENDICITÀ UMBERTO 1°
Edificio tutelato ai sensi dell'art. 10 del D.Lgs 42/2004
Proprietà FONDAZIONE OPERE LAICHE PALATINE

PROGETTO DI POLO PLURIFUNZIONALE INTERGENERAZIONALE

Progetto architettonico

Dott. Ing. A. Bruno

Dott. Arch. G. Fracascia

Consulenza Implantisti

Per. Ind. Blagio Montesar

Consulenza geologica

Dott. Geol. Vincenzo Cas

Consulenza archeologica
 @ consulenza@archeologia.it

Dot. Archeologo Lorella I

Consulenza conservativa
senza interventi chirurgici

Restauri del Sole

Apparatus Coordinator

Pedagogical Content Knowledge

RESPONSABILE DEL PROCEDIMENTO Dott. Ing. G. Didonna

Dott. Ing. G. Didonna